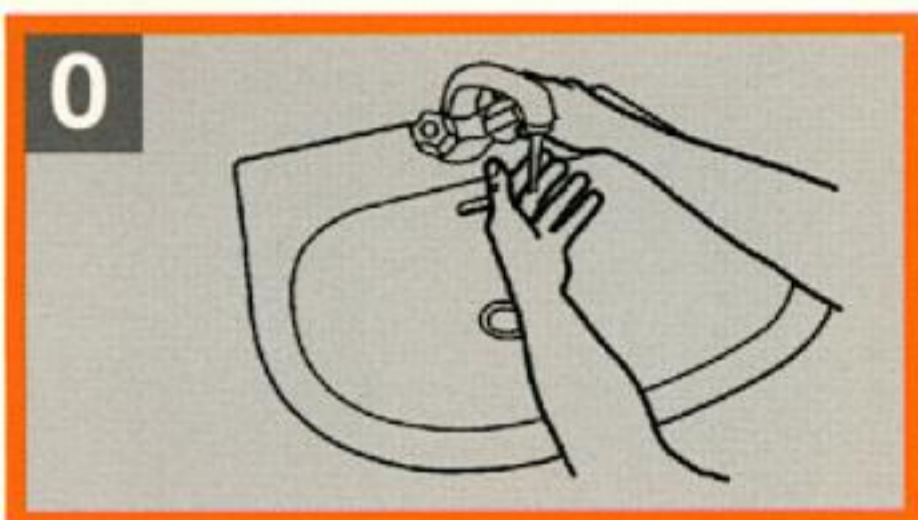


# How to handwash?

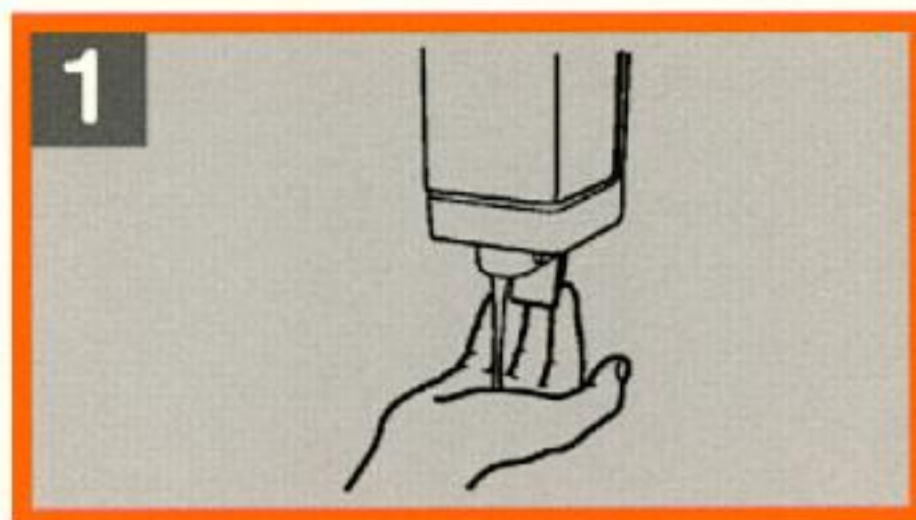
WASH HANDS WHEN VISIBLY SOILED! OTHERWISE, USE HANDRUB

هنگامی که آلودگی قابل رؤیت روی دست ها وجود دارد آنها را بشویید، در غیر این صورت از ضد عفونی کننده الکلی استفاده نمایید.

 Duration of the entire procedure: 40-60 seconds



ابتدا دست ها با آب خیس شود



مایع صابون به اندازه کافی روی دست ها ریخته شود



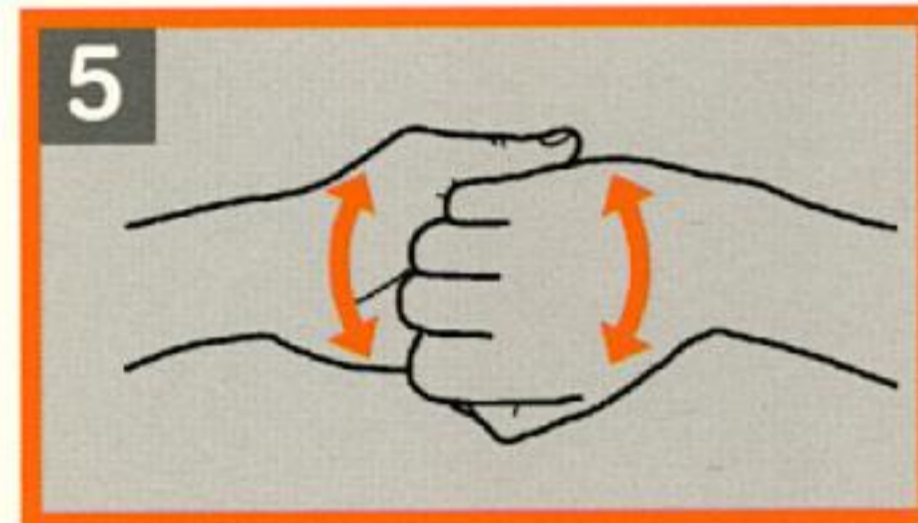
کف دست ها را به هم بمالید



کف دست راست را روی پشت دست چپ گذاشته و بین انگشت ها را اسکراب کنید و بر عکس



کف دست ها روی هم قرار گرفته و مابین انگشتان را مالش دهید



انگشتها را در هم تابیده به حالت قفل شده و پشت انگشت ها به کف دست مقابل مالش داده شود



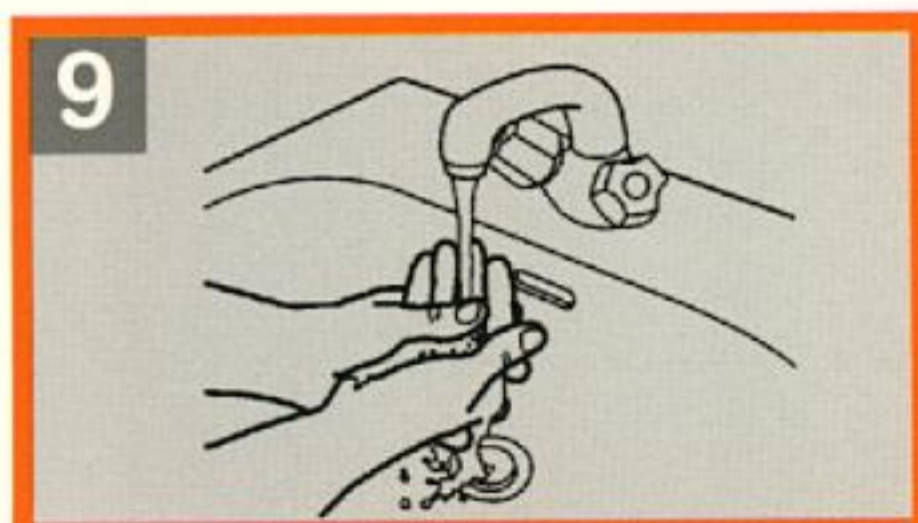
انگشت شصت دست چپ را با کف دست راست احاطه کرده به صورت دورانی مالش دهید و بر عکس



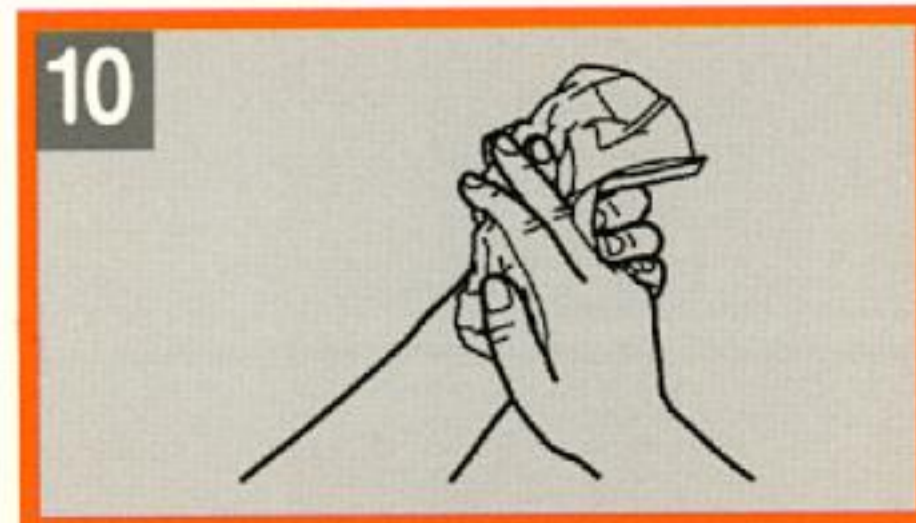
انگشتان را جمع کرده و به صورت چرخشی جلو و عقب در کف دست مقابل حرکت دهید و برعکس



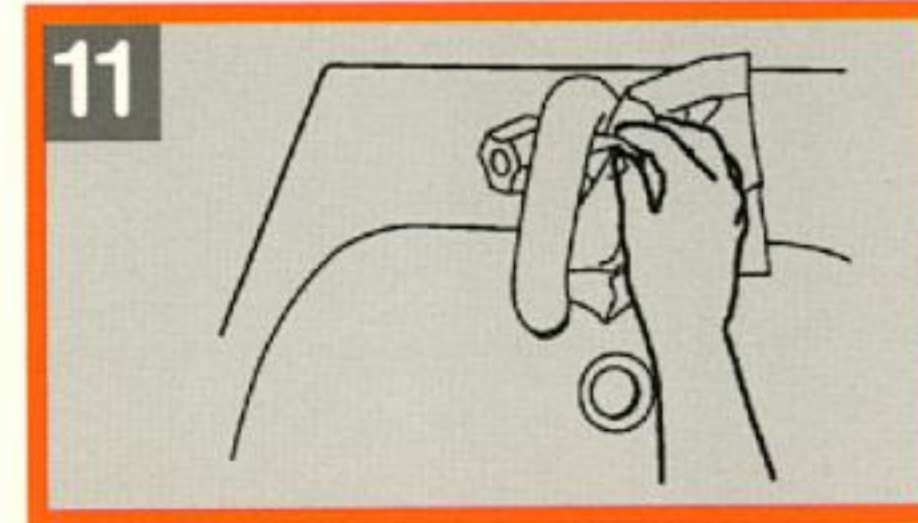
تمام سطح مچ دست چپ را با کف دست راست مالش دهید و بر عکس



دست ها را با آب شستشو دهید



دست ها را با حوله یکبار مصرف خشک کنید



برای بستن شیر آب از همان حوله استفاده کنید . اینک دستان شما کاملا تمیز است.